

キッチンの消臭に役立つ簡単テク

梅雨時期は、湿気もニオイもこもりがち。特にキッチンでは衛生面でも気になりますね。手軽な臭いの解消方法をお教えします。

排水管

シンクの排水管は食べカスや油汚れなどが堆積すると、悪臭の一因に。


- 重曹とクエン酸を排水口に振り入れ、ぬるま湯を注ぎ、泡が出てきたら15分ほど放置し、水で流す。
- 排水口に丸めたアルミホイルを入れておく。**金属イオンのパワーで細菌の発生を予防。**



ゴミ箱

水分を多く含んだ生ゴミは雑菌が繁殖しやすく、気温が上昇する季節は腐敗臭も強力に。


- 生ゴミは極力、水気を切り、重曹を振りかけ、吸湿効果のある新聞紙でくるみ、ビニール袋で**密閉してからゴミ箱へ。**
- ゴミ箱は定期的に、キッチン用の**漂白剤などで掃除を。**



換気

キッチンのニオイ対策の鉄則は、換気をしっかり行うこと。室内にニオイがこもらないように、空気の流れを作ることが大切です。

- 換気扇の汚れも異臭の原因のひとつ。調理後は換気扇専用洗浄スプレーでこまめに拭き掃除を。汚れを溜めなければ、普段のお手入れも楽に！
- 換気扇をつけるときに、**同時に窓を開けると、空気の入りができ効率よく換気されます。**

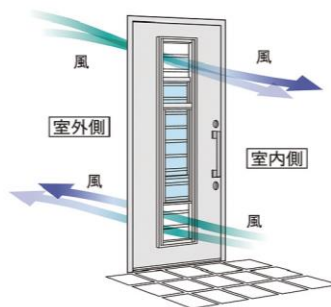


おすすめ商品
リシェント勝手口ドア

扉を閉めたまま換気ができる勝手口



ニオイがこもらないようにするためには空気の流れをつくるのが大切です。扉を閉めたままで風を通すことができる**リシェント勝手口ドア**なら防犯性を確保しながら、スムーズに空気の入れ替えをすることができます。



取替え工事は1日で完了。
光も入り、明るい勝手口に。



商品のお問合せは…



(株)竹林総合サービス

〒007-1890 札幌市東区中沼町20番地86
TEL. 011-791-8045 FAX. 011-791-8059
<https://www.takebayashi-ss.net>